

**Betriebsdaten:**

Typical operation:

Exemple d'utilisation:

U_f . . . 117 V
 I_f . . . 0,09 A
 U_a . . . 117 V eff.
 I_a max . 75 mA
 R_a min . 15 Ω

Prüfdaten:

Test operation:

Vérification:

U_f . . . 117 V~
 U_a . . . 60 V~

In Stellung 2

gibtes Teilausschlag nach links; dies ist durch den hohen Heizfadenwiderstand bedingt und ist in Ordnung.

A small deflection in Position 2 is all right.
Un petit indication en Position 2 est en ordre.

570

Patent-Röhrenprüfer Modell W19

MAX FUNKE, Adenau-Eifel 7. 53.

117 L 7

117 L 7 GT

117 M 7

117 M 7 GT

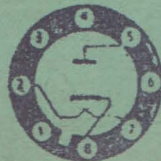

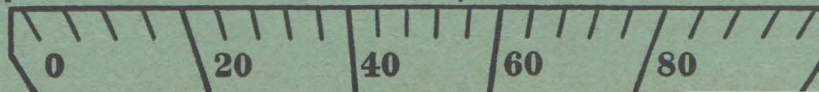
117 Z 4

Pentode + **Gleichrichter**
Karte 569 + Karte 570

Unbrauchbar
mauvais / Bad

?

G u t
Good / Bon

**100 mA**